

# RADOUČ ZNÁMÁ-NEZNÁMÁ



## ZÁPISNÍK POZOROVATELE pro mladší děti

### I. Klenot na okraji města

Radouč je nesmírně cenným přírodním územím s výskytem řady vzácných druhů živočichů a rostlin. Jako na jediném místě v Čechách zde naleznete vzácnou rostlinu devaterku poléhavou. Radoučská plošina připomíná zejména díky systlům malou safari, kterou kromě systlů populace obývají králíci, kavky, straky, sojky, koroptve, poštolky, ale také rozmanitý hmyz. Pro svoji jedinečnost byla Radouč vyhlášena národní přírodní památkou.

Víš, jak bychom se tady měli chovat? Rámečky s činnostmi, které by toto území mohly poškodit, vyškrtej.

- A) Trhat kytky.....
- B) Chodit na procházku.....
- C) Odhazovat odpadky.....
- D) Dělat si piknik.....

- E) Jezdit na kole.....
- F) Pouštět draky.....
- G) Lézt po skalách.....
- H) Chytat sysly.....



### II. Co tu kvete?

Na obrázcích jsou kvítky významných rostlin Radouče. Uvidíš je během procházky. Rostlinky pojmenuj (využij přesmyčky), popiš barvu květu a po skončení programu si je vybarvi.




Následující informace patří vždy k jedné zmíněné rostlině. Pokus se věty označené písmeny dobře přiřadit k rostlinným druhům.

- A) Květy připomínají jazyk hada.
- B) Je to léčivá rostlina se žlutými květy
- C) Jméno dostala podle úzkých listů
- D) Svoji omamnou vůní láká motýly.

- ŽERŮ ①
- VIDZINA ②
- DIHANEC ③
- KANIČTRÁV ④

### III. Poklad Radouče – devaterka poléhavá

Devaterka je velkou vzácností tohoto území. Dozvíš se o ní mnoho zajímavostí, proto pro tebe nebude těžké vybrat správnou možnost.



#### LISTY

oválné – jehlicovité

#### POČET KVĚTNÍCH PLÁTKŮ

pět – čtyři

#### ROZKVĚTÁ

ráno – večer

#### STONEK

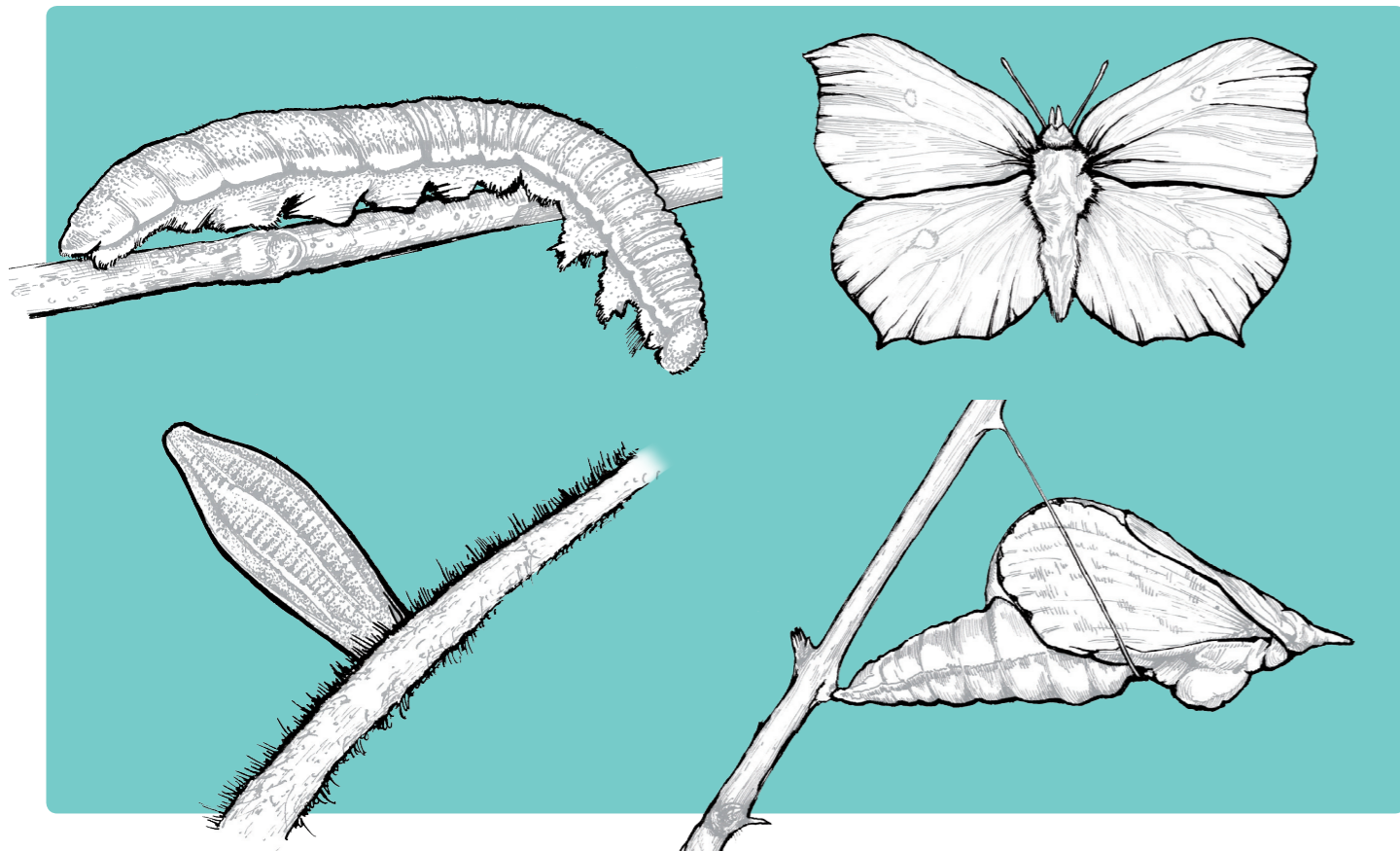
vzpřímený – poléhavý

#### NAJDEME JI

všude – je vzácná

### IV. Křehká krása – motýli

Se začínajícím létem se Radouč rozzáří barvami. Plošina rozkvetne, a to je důvod k poletování stovek motýlů, kteří se na květech živí. Víš, co se děje, než uvidíš tyto létající krasavce? Očísluj a popiš obrázky podle toho, jak probíhá jejich vývin.



Obrázky (levá strana, dole) patří druhu žlutásek řešetlákový. Víš, že sameček je výrazně žlutý a samička zelenavě bílá?

Barevnost křídel motýlů vytvářejí šupinky, které se překrývají jako tašky na střeše. Při obdivování jejich křehké krásy dávej pozor – **setřením šupinek motýl ztrácí schopnost létat!**

Zapiš si druhy, které si sám pozoroval/a:

---



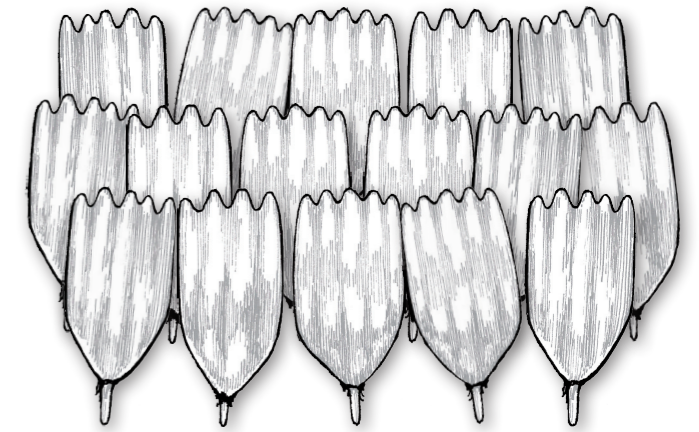
---



---



Já ti povídám... raději mě nekrm, z nevhodného jídla mi bývá zle!!!




### V. Syslí – nesyslí?

Sysli jsou takovou zvířecí raritou Radouče. Návštěvníci je rádi pozorují, smějí se jejich dovádění. Víš o nich něco? K uvedeným větám zapiš ANO – NE tak, aby sdělení byla pravdivá.

	ANO	NE
Hrabou si nory	<input type="checkbox"/>	<input type="checkbox"/>
Jsou samotářští	<input type="checkbox"/>	<input type="checkbox"/>
Živí se převážně rostlinami	<input type="checkbox"/>	<input type="checkbox"/>
Sysel nesyslí, nedělá si na zimu zásoby	<input type="checkbox"/>	<input type="checkbox"/>
K zimnímu spánku se ukládají v říjnu	<input type="checkbox"/>	<input type="checkbox"/>
Je to kriticky ohrožený druh	<input type="checkbox"/>	<input type="checkbox"/>

### VI. Králíčí pohled

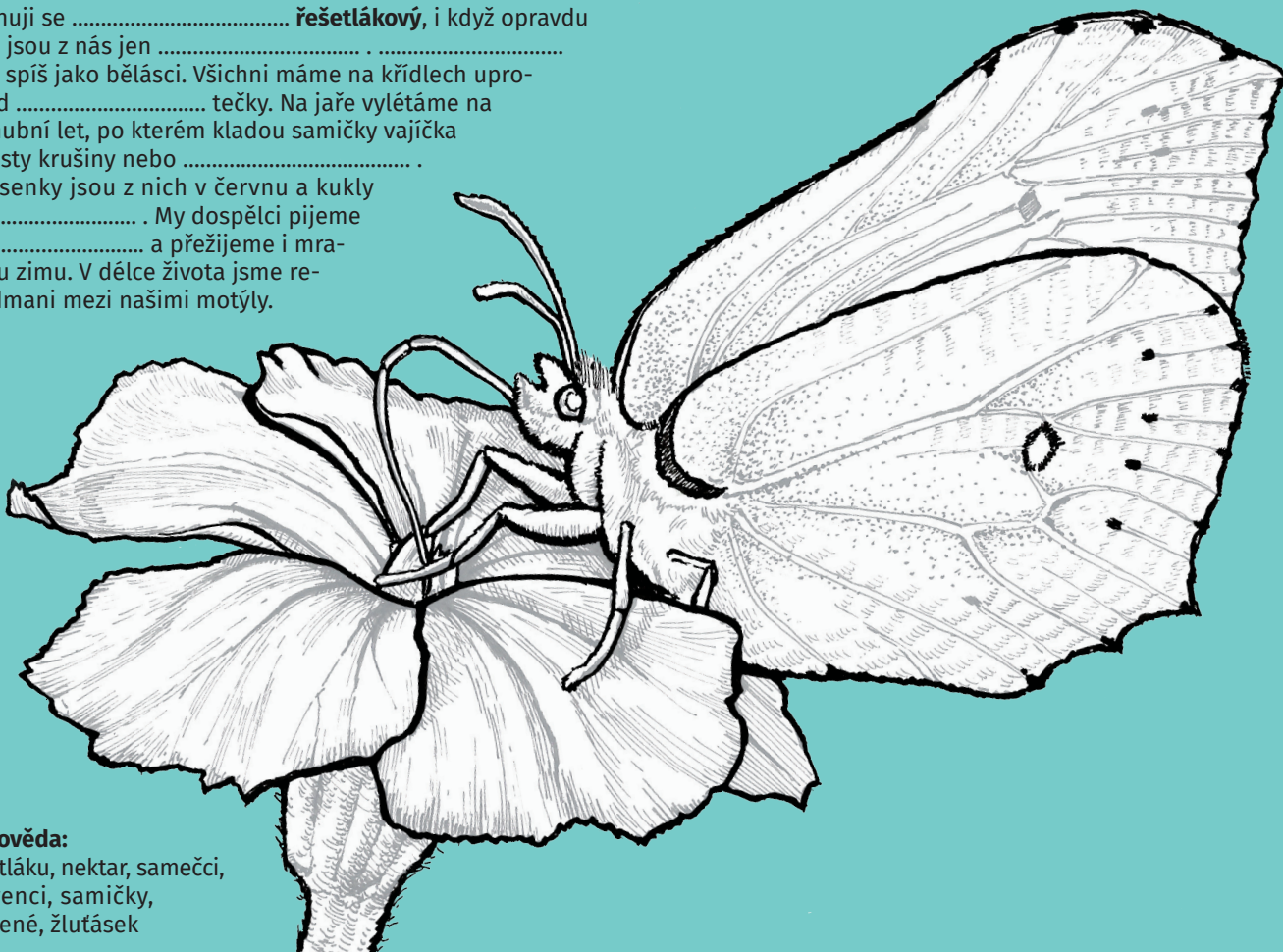
Králíci žijí na Radouči společně se sysly. Jsou ale bázliví, před nebezpečím raději mizí v norách. Zkus se na svět podívat králíčím pohledem. Kde mají umístěné oči? Proč myslíš, že to tak je?



## VII. Shrnutí

Průvodcem Tvým zápisníkem byl motýl žluťásek. Víš o něm něco? Tady je jeho vizitka – dokážeš ji doplnit?

Jmenuji se ..... **řešetlákový**, i když opravdu žlutí jsou z nás jen .....  
jsou spíš jako bělásci. Všichni máme na křídlech uprostřed ..... tečky. Na jaře vylétáme na zasnubní let, po kterém kladou samičky vajíčka na listy krušiny nebo .....  
Housenky jsou z nich v červnu a kukly v .....  
My dospělci pijeme ..... a přežijeme i mrazivou zimu. V délce života jsme rekordmani mezi našimi motýly.



### Náповěda:

řešetláku, nektar, samečci,  
červenci, samičky,  
červené, žluťásek

## VIII. Zamysli se nad tím, co jsi viděl/a a slyšel/a a udělej si vlastní poznámky

---

---

---

---

---

---

---

---



VII. Žluťásek, samečci, samičky, červené, řešetláku, červenci, nektar  
VI. Oči jsou umístěné na okraji hlavy. Králičí jsou korigují dravců, proto musí mít větší zorné pole, aby stihli včas utéct.  
V. ano, ne, ano, ano, ne, ano  
IV. 1) vajíčko, 2) housenka, 3) kukla, 4) motýl  
III. jehlicovité, pět, ráno, polehavy, je vzácná  
II. 1D, 2B, 3A, 4C  
I. A, C, G, H

### Výsledky

Vydala: ZO ČSOP Klenice, Zalužanská 1276, 293 01 Mladá Boleslav,  
tel. 605 000 577, e-mail: info@csopklenice.cz, www.csopklenice.cz

Text: Ing. Ivana Řířipová, Milada Vrbová, RNDr. Květuše Vinárková.

Kresby a grafická úprava: MgA. Lukáš Řířipa

Výroba: MS Polygrafie s.r.o., Bakov nad Jizerou – Horka

Vydáno v roce 2017 v nákladu 500 ks

ŠKODA

